

Sistema de hojas deslizantes paralelas sobre riel, que permite el desarrollo de 2, 3 y 4 hojas dentro de un mismo vano, permitiendo combinar hojas móviles y fijas. Caracterizándose por la gran sección de sus perfiles, que permiten desarrollar grandes dimensiones con un muy buen nivel de estanqueidad y hermeticidad.

Especificación





Marco:
 Ancho 142 mm
 Alto 63 mm

Hoja:
 Ancho 70 mm
 Alto 105 mm

Galce para: 24-28-32-36mm

Medidas Máximas:
 Ancho Alto
 6500 x 2600 mm

Colores:

-  Blanco
-  Nogal
-  Roble Dorado
-  Sapelli

